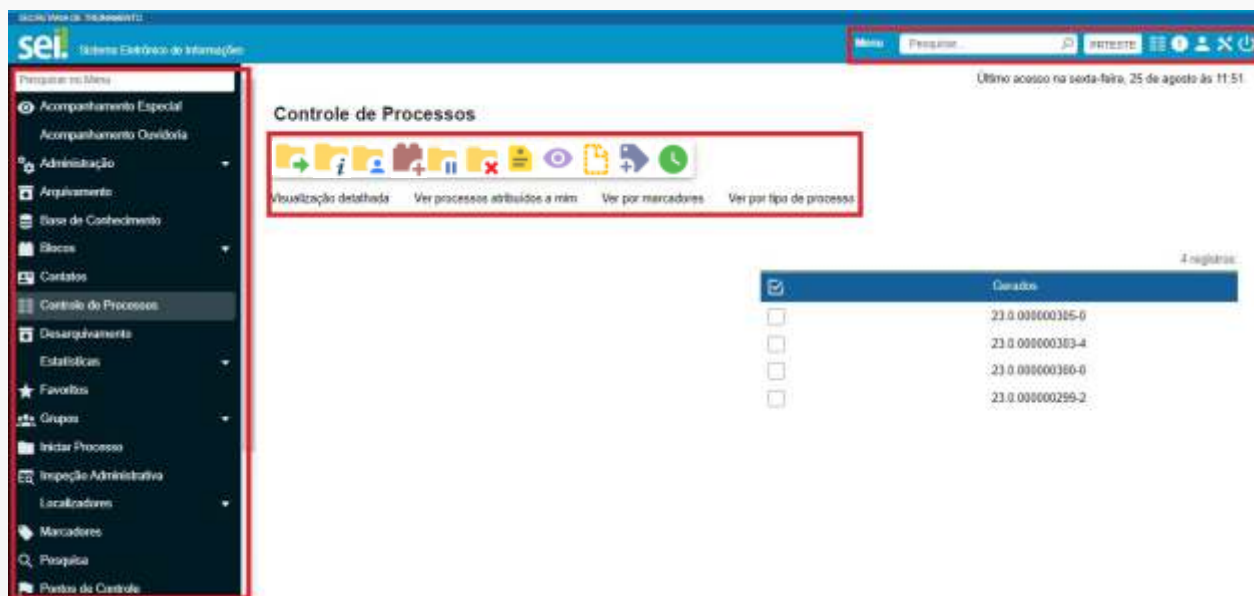


# Procedimento Operacional Padrão – POP

## Usuário Interno – Tela Controle de Processos






Ao acessar o sistema você será direcionado para a tela **Controle de Processos**.








Essa Tela apresenta os processos abertos na Unidade: recebidos e gerados e disponibiliza diversas funcionalidades por meio da **Barra de Ferramentas**, do **Menu Principal** e da **Barra de Ícones**.



1


Funções disponíveis na Barra de Ícones:


| Barra de Ícones   |   |
|---|---|
|  | <b>Enviar Processo:</b> permite enviar um ou mais processos para outras unidades.                         |
|  | <b>Atualizar Andamento:</b> possibilita incluir uma informação sobre o andamento do processo.             |
|  | <b>Atribuição de Processos:</b> possibilita a atribuição de um processo a um responsável dentro do Setor. |
|  | <b>Incluir em Bloco:</b> permite incluir processos em um bloco interno ou em um bloco de reunião.         |
|  | <b>Sobrestar Processo:</b> permite sobrestar processos que estejam aguardando alguma providência          |



|   |  |
|---|--|
|  | <b>Concluir Processo nesta Unidade:</b> permite concluir um processo na unidade, quando função desta em relação ao processo já foi cumprida. |
|  | <b>Anotações:</b> permite que se insira uma anotação em um processo, geralmente lembretes e observações internas para a equipe.              |
|  | <b>Acompanhamento Especial:</b> permite a organização dos processos do seu setor.  |
|  | <b>Incluir Documento:</b> permite incluir documentos em mais de um processo  |
|  | <b>Adicionar Marcador:</b> permite adicionar um marcador criado pelo seu setor como forma de organização interna.                            |
|  | <b>Remover Marcador:</b> remove marcador criado anteriormente.   |
|  | <b>Controle de Prazos:</b> permite definir o prazo para resposta ou conclusão do processo  |





A tela **Controle de Processos** mostra uma visualização resumida dos processos, os quais são divididos em duas colunas: **Recebidos** e **Gerados**.

### Controle de Processos





Visualização detalhada    Ver processos atribuídos a mim    Ver por marcadores    Ver por tipo de processo

2 registros:

| <input checked="" type="checkbox"/> | Recebidos        |
|-------------------------------------|------------------|
| <input type="checkbox"/>            | 23.0.000000180-5 |
| <input type="checkbox"/>            | 23.0.000000252-6 |

4 registros:

| <input checked="" type="checkbox"/> | Gerados                            |
|-------------------------------------|------------------------------------|
| <input type="checkbox"/>            | 23.0.000000298-4                   |
| <input type="checkbox"/>            | 23.0.000000295-0 (usertreinamento) |
| <input type="checkbox"/>            | 23.0.000000248-8 (usertreinamento) |
| <input type="checkbox"/>            | 23.0.000000250-0                   |

Você pode identificar a situação dos processos no seu setor, conforme as orientações visuais a seguir:

| Tela Controle de Processos         |  |
|------------------------------------|--|
| Ícones e Orientações Visuais       | Descrição  |
| 23.0.000000017-5 (usertreinamento) | <b>Login entre parênteses</b><br>Indica o usuário a quem o processo foi atribuído na unidade.  |
| 23.0.000000033-7                   | <b>Processo com número em preto</b><br>Indica que já foi acessado por algum usuário da unidade.  |
| 23.0.000000058-2                   | <b>Processo com número em vermelho</b><br>Indica que o processo ainda não foi acessado.  |
| 23.0.000000028-0                   | <b>Processo com fundo azul</b><br>Indica que o processo foi acessado e/ou que sofreu alguma ação realizada pelo usuário no login/sessão atual.                               |
| 23.0.000000039-6                   | <b>Processo com fundo preto</b><br>Indica processo sigiloso já acessado por alguém da unidade. Só pode ser visto por usuários com credencial de acesso ao processo sigiloso. |
| 011745/2021                        | <b>Processo com fundo vermelho</b><br>Indica processo sigiloso que ainda não foi acessado.   |